HausPerfekt®
Intelligente Software für die Wohnungswirtschaft

Uptodate

Der Newsletter rund um die intelligente Software für die Wohnungswirtschaft

Ausgabe 01/2023

Beliebige Sortierung von Spalten in Tabellen

Hilfreiches Expertenwissen für Kontrollen oder Abgleichen von Informationen in der täglichen Arbeit (auch direkt in Datenbanken) mit Haus**P**erfekt:

Diese beispielhaft dargestellte Bearbeitung einer Sortierung Ist **ungefährlich, funktioniert in „allen“ Tabellen, aber immer nur temporär**, also vorübergehend, beim Verlassen wird automatisch auf die Standardsortierung zurück gewechselt.

Viel Spaß beim Sortieren, wo immer Sie schneller abgleichen oder suchen wollen.

Haus**P**erfekt basiert auf einer **relationalen Datenbank**, die von Pervasive Software entwickelt wurde. Manchmal werden Stammdaten in der Suche, Gesamtliste oder Auswahlfenster in einer Sortierung angezeigt, die für die schnelle Suche oder Vergleichen von bestimmten Informationen wenig hilfreich sind.

Es bestehen 2 Möglichkeiten / Funktionen zur kurzfristigen Änderung der Sortierungen:

<Strg + F7> **Standard Sortierschlüssel** im Programm vorübergehend ändern **(temporär)**

<Strg + F8> **freie Sortierung der Spalten**, nach eigenen Ansprüchen (wenn die notwendigen Standardsortierungen <Strg + F7> nicht möglich / enthalten sind) **(temporär)**

Suchen, Gesamtlisten und Auswahlen in Haus**P**erfekt haben Standardsortierungen, die bei der Programmerstellung festgelegt wurden. Diese Sortierungen lassen sich bei sehr großen Datenbeständen ohne Zeitverlust schnell verändern.

Mit <Strg+F7> bekommt man eine Auswahltabelle für die programmseitig zur Verfügung stehenden Sortiermöglichkeiten.

Beispiel:
Rechnungen zum Objekt <Strg + R> anzeigen (kann viele Datensätze über die Jahre beinhalten)

Die Standard Sortierung (<Strg + F7>) steht auf dem Schlüssel Nr. 6 Objekt-Nr. + **Rechnungsdatum**, also die Tabelle wird für die Spalte Rechnungsdatum **chronologisch aufsteigend sortiert** angezeigt.

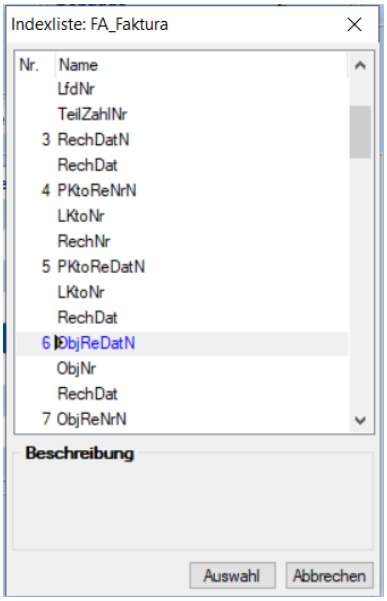

Es fehlt in der Auswahl der möglichen Standard-Sortierungen z.B. das Feld **anerkannter Betrag Rechnung.** Mit <esc> zurück in die Anzeige der Rechnungen.

Mit <Strg +F8> kann eine freie Sortierung erstellt werden, für eine jeweils gewünschte Information z.B. Spalte „anerkannter Betrag“. Es kommt ein neues Fenster mit leerer Auswahl:

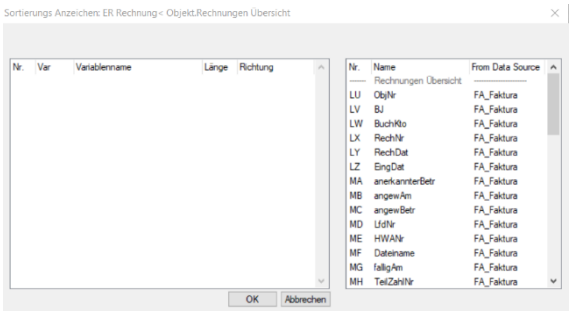

Mit <F4> Neu für neue Zeile oder auch mehrere Zeilen möglich:

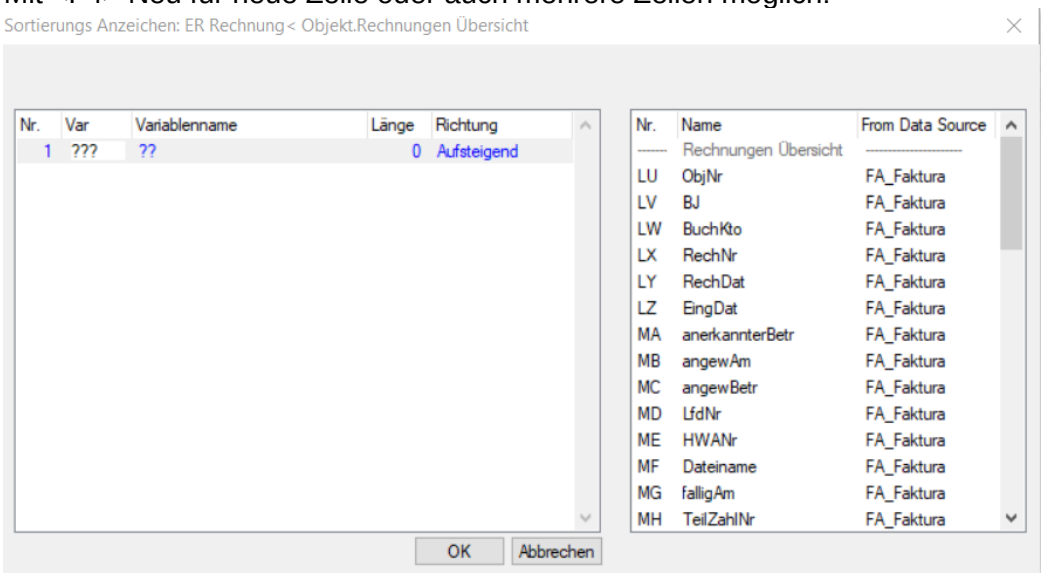

Mit <F5> auf der rechten Seite, die gewünschte Spalte (Nr. Name) auswählen, hier **MA anerkannterBetr** mit Doppelklick übernehmen:

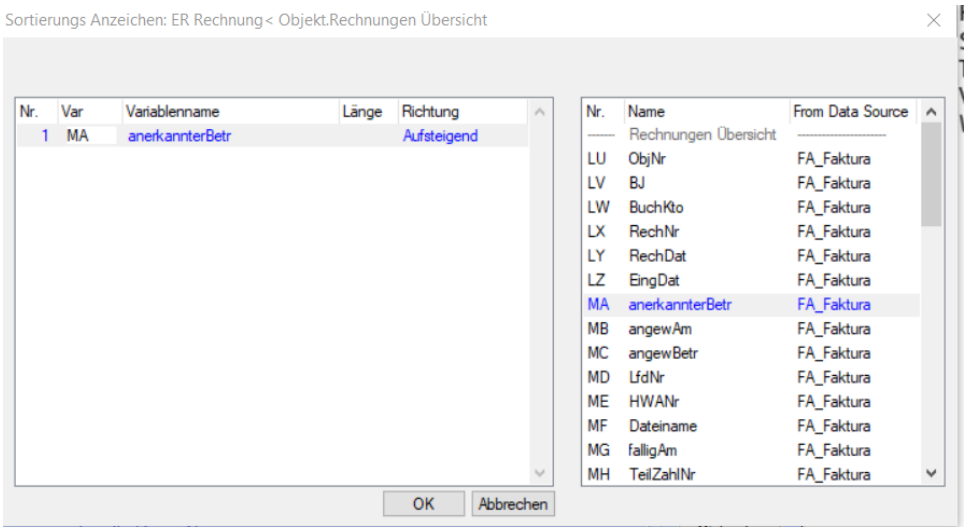

Links in der **Spalte Richtung** kann man die Richtung **Aufsteigend oder Absteigend** bestimmen

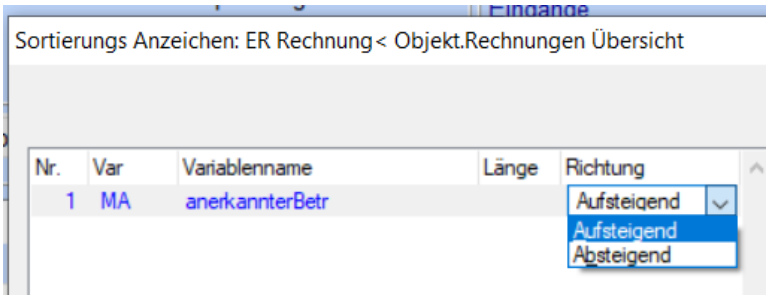

und mit dem Button <OK>, die neue Sortierung für die Anzeige bestätigen.
Jetzt steht der höchste Betrag an oberster Stelle, alle nachfolgenden Beträge sind absteigend hintereinander 😉

Mit freundlichen Grüßen
Ihr HausPerfekt Team